

Potence d'assurage mobile permettant de recevoir un système antichute de type ancrage SecurLine



Utilisable avec :
POINT D'ANCRAGE

AVANTAGES

- Le SL6000 est une potence antichute qui permet d'avoir un point d'ancrage à 6m de haut, déplaçable, ayant une rotation à 120°.
Le SL6000 est une solution antichute idéale pour les opérations ponctuelles sur les engins de chantier, notamment pour la maintenance, le nettoyage et l'accès aux cuves.
- Ce produit peut également être utile dans l'industrie, pour sécuriser des postes de travail dans des zones encombrées par des ponts roulants ou en extérieur, ou bien dans les cas où les points d'ancrages antichute ne peuvent être positionnés dans la charpente.
- Peut être fabriqué sur mesure et il est possible de faire varier à la baisse sa hauteur et son déport.



Tonne à eau servant de lest



Le SL6000 possède quatre roues pivotantes avec freins de diamètre 300mm composées d'une bande de roulement en matière élastique vulcanisé spécifique forte charge.

CARACTÉRISTIQUES TECHNIQUES



Résistance à la rupture > 1200daN



Acier S235



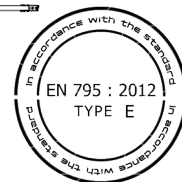
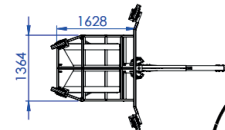
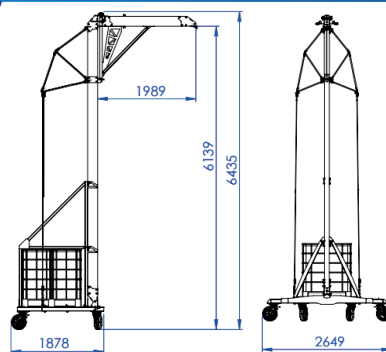
1 utilisateur max en point d'ancrage



Alliage d'aluminium 6063



Poids : 300kg (sans la tonne à eau)



APPLICATIONS

- Ancrage S-One



SecurLine
36 Avenue de Plaisance
ZAE de Plaisance
16300 BARBEZIEUX ST HILAIRE
Tél +33 (0)545 788 385
Fax +33 (0)545 780 101
www.securline.fr